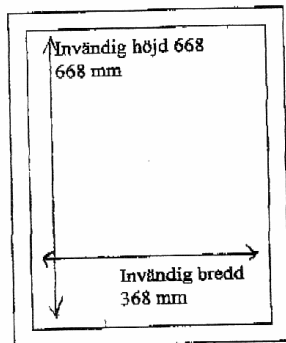


MÄTNING KÖKSLUCKOR

Enkel lucka

16 mm stomme

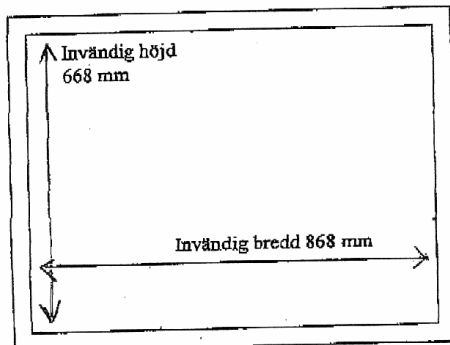


14 mm pålägg

Om skåpstommen är 16 mm, dra av 2 mm på varje sida, kvar 14 mm. Lägg till 28 mm på höjden och bredden. Färdigt mått Höjd 696 mm Färdigt mått Bredd 396 mm

Parluckor

16 mm stomme

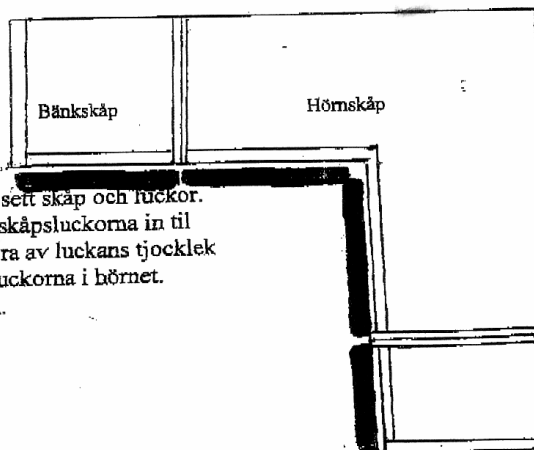


14 mm pålägg

Parlucka mäts på samma sätt som enkellucka. Om skåpstommen är 16 mm, dra av 2 mm på varje sida kvar 14 mm. Lägg till 28 mm på höjden och bredden. Färdig höjd 696 mm Färdig bredd 896 mm. Dela 896 mm i 2 st luckor = = 448 mm + 448 mm Dra av 1 mm på varje lucka för att få en justeringspringa. Färdigt mått Höjd 696 Parluckor bredd 447 hö + vä

Exempel på skåpstommar:

Skåpstomme 16 mm, pålägg 14 mm = 28 mm
Skåpstomme 18 mm, pålägg 16 mm = 32 mm
Skåpstomme 20 mm, pålägg 18 mm = 36 mm
Vi rekommenderar max 18 mm pålägg, luckorna kan bli svåra att justera annars.



Uppifrån sett skåp och luckor. Mät hörnskåpsluckorna in till hörnet. Dra av luckans tjocklek på båda luckorna i hörnet. Se bilden.